

Grundschule Hördt  
Kirchstraße 7  
76771 Hördt

Tel.Nr.: 07272-71001  
FAX-Nr.: 07272-959472  
E-Mail: info@grundschule-hoerdt.de



Liebe Eltern!

Wir möchten Sie darüber informieren, dass wir im kommenden Schuljahr mit der Stay Informed App arbeiten werden, um Nachrichten und Termine an Sie weiterzugeben.

Die App bietet für uns und für Sie Vorteile:

- Die App ist DSGVO-konform, werbefrei und für die NutzerInnen kostenlos.
- Wichtige Informationen und Termine erhalten Sie papierlos direkt auf Ihr Smartphone.
- Digitale Rückmeldezettel können direkt am Smartphone ausgefüllt und zurückgesandt werden.
- Sie können Abwesenheitsmeldungen (z.B. Krankheit) über die App versenden, die dann auch von Hort und BGS eingesehen werden können, wenn Ihr Kind diesen Gruppen zugeordnet ist.
- NutzerInnen, die kein Smartphone besitzen, können über die browser-basierte Web-App (mit PC oder Laptop) ohne Mehraufwand auf alle Informationen und Termine zugreifen.

Auf der Rückseite finden Sie eine Anleitung, wie Sie die App installieren können. Bitte wählen Sie als Gruppe die Klasse/die Klassen aus, die Ihr Kind/Ihre Kinder im kommenden Schuljahr besucht/besuchen.

Sollte Ihr Kind den Schülerhort oder die BGS besuchen, soll auch diese Gruppe ausgewählt werden.

Eltern, die die App bereits im Kindergarten nutzen, tippen auf die bisherige Einrichtung. Es erscheint das Feld „+ Einrichtung hinzufügen“, das dann ausgewählt werden muss.

Die **Einrichtungs-ID-Nummer** lautet: gh33085866



Liebe Grüße

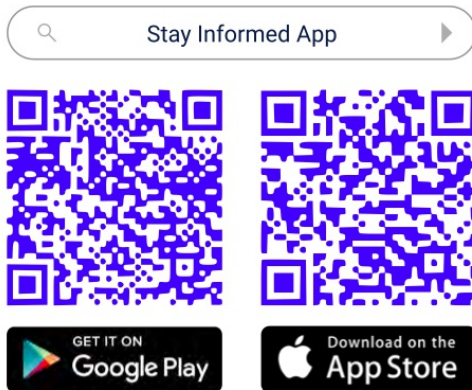
Hier finden Sie noch ein Erklärvideo.  
<https://lmy.de/dgKddBDF>

# UND SO FUNKTIONIERT'S (STAY INFORMED APP)



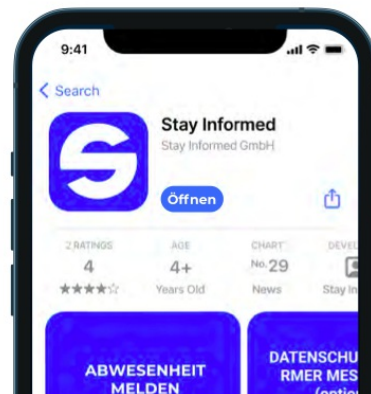
**1** Öffnen Sie auf Ihrem Smartphone den Google Play Store (Android-Handys) oder den App Store (iPhones).

**2** Geben Sie im Suchfeld ein: Stay Informed App oder scannen Sie den QR Code:



**3** Klicken Sie auf [Herunterladen](#) ↓

**4** Nach der Installation klicken Sie auf Öffnen



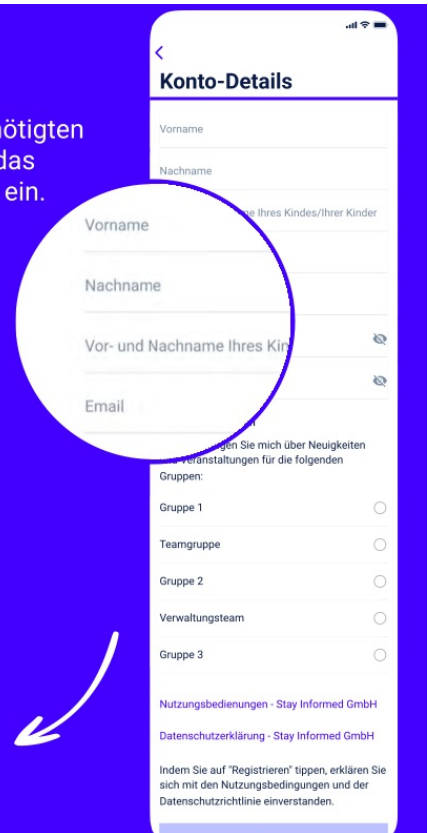
**5** Gehen Sie auf [Jetzt registrieren](#)

**6** Geben Sie die ID-Nummer unserer Einrichtung/ unseres Unternehmens ein

**7** Klicken Sie auf [Bestätigen](#)



**8** Geben Sie die benötigten Informationen in das Anmeldeformular ein.



**9** Sie erhalten dann in Kürze – nach der Prüfung durch uns, die Freigabe und können sich dann einloggen. Diese Prüfung erfolgt einmalig beim ersten Anmelden, danach steht Ihnen die App immer unmittelbar zur Verfügung.

Bei Fragen erreichen Sie mich unter:  
s.doll@grundschule-hoerdt.de